


## MANUTENZIONE DELLE PORTE TAGLIAFUOCO E DEI MANIGLIONI ANTIPANICO

La corretta installazione e l'adeguata manutenzione delle chiusure tagliafuoco sono argomenti di sicuro interesse per i manutentori antincendio che per altro da molto tempo sono alla ricerca di prodotti validi che li aiutino a operare con professionalità in questo specifico settore. La manutenzione sulle chiusure tagliafuoco è resa obbligatoria D.M. 10/03/98 allegato VI punto 6.3-6.4 dove nello specifico si prevede anche che la manutenzione deve essere eseguita da personale competente e qualificato.



## CARRELLO PORTA ATTREZZI PER MANUTENZIONE PORTE E MANIGLIONI ANTIPANICO.

Ideale per raccogliere in modo ordinato gli attrezzi necessari per la manutenzione delle porte tagliafuoco e dei maniglioni antipanico, è un sistema modulare composto da: • una cassetta da 18" con due organizer inseriti nel coperchio, vaschetta e maniglia a scomparsa, cerniere in metallo. • Vano porta minuteria a scomparti. • Base fissa con vano unico da 18" e tasca esterna in tessuto. Ruote grandi e robuste per garantire maggior stabilità su superfici sconnesse. Maniglione estraibile in alluminio per uso intenso. Capacità di carico 40 kg. Dimensioni: larg. x alt. x prof. mm 470 x 620 x 298.



ART.	CODICE
2715	CMPT

## DINAMOMETRO ANALOGICO



Serve per controllare la forza necessaria per sganciare i maniglioni antipanico e per verificare la forza di impatto in chiusura di una porta tagliafuoco nel rispetto delle norme tecniche vigenti.

ART.	CODICE
2718	DINP

## PIEDINO

Serve per sollevare le ante delle porte senza sforzo e per effettuare lavori di allineamento tra porta e telaio avendo le mani libere



ART.	CODICE
2719	PIE

## SET SPATOLE E VENTOSA

Servono per movimentare in sicurezza vetri, porte, pannelli etc.



ART.	CODICE	TIPO
2720	SSPA	Set spatole
2721	VEN	Ventosa

## DINAMOMETRO DIGITALE



Dinamometro digitale per controllare la forza necessaria per sganciare i maniglioni antipanico e per verificare la forza di impatto in chiusura di una porta tagliafuoco nel rispetto delle norme tecniche vigenti. Precisione:  $\pm 0,5\%$  della potenza nominale. Dati frequenza di campionamento: 1000 Hz

ART.	CODICE
2717	DINPD


Funziona con 6 pile di Tipo AA non incluse nella fornitura

## BORSA ACCESSORIATA PER IL MANUTENTORE DELLE PORTE



Borsa con tracolla contenente, una livella, un piombo a filo, una squadra, un piedino per il sollevamento delle porte, 2 spatole e una ventosa per la movimentazione in sicurezza delle porte.

ART.	CODICE
2727	BMP



SERRATURA ANTIPANICO ANTA PRINCIPALE



ART.	CODICE	TIPO
8079	PRTSANS	MULTIMARCA
8080	PRTSAN	NINZ

SERRATURA ANTINCENDIO AD UN PUNTO DI CHIUSURA  
PER PORTE REI



ART.	CODICE	TIPO
8101	PRTSAPC	MULTIMARCA

SERRATURA ANTIPANICO ANTA SECONDARIA



ART.	CODICE	TIPO
8087	PRTSAPC	PADILLA - DIERRE
8088	PRTSA2N	NINZ

SERRATURA FLUSH - BOLT ANTA SECONDARIA



ART.	CODICE	TIPO
8094	PRTSFB2NS	PADILLA - DIERRE
8095	PRTSFB2N	NINZ

QUADRO PASSANTE ANTIPANICO IN TRE PEZZI



ART.	CODICE	TIPO
8107	PRTQPNS	mm 9x9x67 + 55
8108	PRTQPD	mm 9x9x55 + 45

QUADRO CORTO PER MANIGLIA ANTIPANICO ANTA SECONDARIA




ART.	CODICE	TIPO
8114	PRTQC	MULTIMARCA

CILINDRI METALLICI COMPLETI DI CHIAVI



La confezione comprende:  
1 Corpo ottone  
3 Chiavi in ottone nichelato  
1 Vite di fissaggio

ART.	CODICE	TIPO
8120	PRTCC	CILINDRO METALLICO TIPO YALE
8121	PRTMCC	MEZZO CILINDRO METALLICO TIPO YALE



## PERNO MOLLA PER CERNIERE REI



ART.	CODICE	TIPO
8157	PRTPMNS	PADILLA - NONES
8159	PRTPMND	DIERRE
8158	PRTPMN	NINZ

## PERNO CERNIERE REI



ART.	CODICE	TIPO
8165	PRTPCNS	PADILLA - NONES

## PERNO SENZA MOLLA CORTO PER CERNIERA REGISTRABILE



ART.	CODICE	TIPO
8172	PRTPSMD	DIERRE

## PERNO PORTA SFERE



ART.	CODICE	TIPO
8178	PRTPPN	NINZ

## NOTTOLINI DI ARRESTO PER CERNIERE MOLLA



In confezione da 20 Pz

ART.	CODICE	TIPO
8190	PRTNTNS	PADILLA - NONES
8191	PRTNTN	NINZ
8192	PRTNT	DIERRE

## GRANI BLOCCO PER CERNIERE REGISTRABILI



In confezione da 100 Pz

ART.	CODICE	TIPO
8184	PRTGC	DIERRE

## CUSCINETTO A SFERA PER CERNIERE DIN



ART.	CODICE	TIPO
8204	PRTCSC	PADILLA - NONES

## RONDELLA DI SPESSORAMENTO PER CERNIERE DIN



In confezione da 10 Pz

ART.	CODICE	TIPO
8198	PRTRSC	PADILLA - NONES

## TALLONE IN PVC PER SELETTORE CHIUSURA ANTE



ART.	CODICE	TIPO
8241	PRTTPS	DIERRE

## KIT MANIGLIA + INSERTO PATENT PER PORTE REI




ART.	CODICE	TIPO
8134	PRTKMNS	MULTIMARCA

## BOCCOLA DI FERMO ANTA A PAVIMENTO



ART.	CODICE	TIPO
8140	PRTBFP	PADILLA - NONES
8141	PRTBFPN	NINZ
8142	PRTBFPD	DIERRE
8143	PRTBFPL	LOCHER



## SELETTORE DI CHIUSURA ANTE



Il selettore di chiusura è fondamentale per la corretta chiusura delle ante, trova applicazione nelle porte a doppio battente allo scopo di determinare la periodicità di chiusura degli stessi onde evitarne l'accavallamento in fase di chiusura.

**Il selettore di chiusura è fondamentale nelle porte a doppio battente e va controllato e regolato con molta attenzione.**

ART.	CODICE	TIPO
8232	PRTRPNS	NONES - PADILLA
8233	PRTRPN	NINZ
8234	PRTRPD1	DIERRE - Lunghezza 355
8235	PRTRPD2	DIERRE - Lunghezza 405
8236	PRTRPU	LOCHER

## DISPOSITIVO SUPERIORE A SCROCCO PER ANTA SECONDARIA UNIVER / REVER



ART.	CODICE	TIPO
8128	PRTDSN	NINZ

## DISPOSITIVO SUPERIORE A SCROCCO PER ANTA SECONDARIA PROGET



ART.	CODICE	TIPO
8127	PRTDSSN	NINZ

## DISPOSITIVO BLOCCO ASTE



ART.	CODICE	TIPO
8146	PRTDBA	DIERRE - PADILLA - NONES

## PIASTRE TERMOFUSIBILI



ART.	CODICE	TIPO
8249	PRTPTD	DIERRE
8247	PRTPTN8	NINZ - Per portoni fino a 8 mq
8248	PRTPTN	NINZ - Per portoni oltre gli 8 mq

## GUARNIZIONI TERMOESPANDENTI



ART.	CODICE	TIPO
8255	PRTGP15	Larghezza 15 mm - in rotolo da 25 metri
8254	PRTGP2	Larghezza 20 mm - in rotolo da 25 metri
8256	PRTGP25	Larghezza 25 mm - in rotolo da 25 metri
8258	PRTGP3	Larghezza 30 mm - in rotolo da 25 metri
8259	PRTGP34	Larghezza 34 mm - in rotolo da 25 metri
8257	PRTGP5	Larghezza 50 mm - in rotolo da 25 metri

## CARTUCCIA MASTICE SIGILLANTE REI (300 ml)



ART.	CODICE
8263	PRTCS


## BOMBOLETTA SCHIUMA REI



ART.	CODICE
8270	PRTBS



## BRACCETTO ANTICIPATORE



L'anticipatore di apertura applicato sull'anta secondaria, serve a compensare la forza di resistenza e la possibilità di blocco delle ante, spingendo su quella secondaria.


**L'anticipatore di apertura va controllato periodicamente per verificarne il corretto funzionamento effettuando le corrette ed opportune regolazioni necessarie.**

ART.	CODICE	TIPO
8237	PRTBR	MULTIMARCA

## CHIUDIPIORTA AEREO

I chiudiporta aerei possono essere di vari modelli e tipologie: meccanici, a molla od idraulici. Essi si possono applicare in relazione alla tipologia esternamente o internamente all'anta, in alto oppure a terra.

**In tutti i casi occorre sempre verificare, con le opportune regolazioni che operino secondo i valori di resistenza previsti dalle norme e se pneumatici non vi siano perdite d'olio.**



Di tipologie di chiudiporta ve ne sono moltissimi modelli tutti in pronta consegna, che potete trovare oppure rivolgendoVi al ns. staff Tecnico.

ART.	CODICE	TIPO
8061	PRTCPRN	DORMA

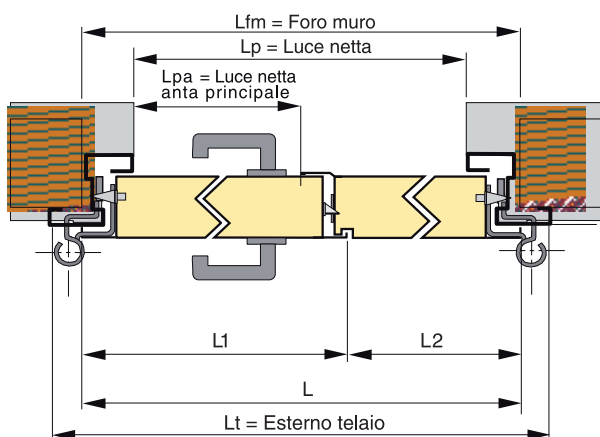
## PORTE TAGLIAFUOCO

Per la fornitura di porte, al momento dell'ordine è necessario dare pochi ma essenziali dati:

1. Tipologia di porta: 1 o 2 battenti.
2. Resistenza REI o WEI.
3. Senso di apertura (spingere destra o spingere sinistra).
4. Dimensioni del FORO MURO.
5. Tipo di applicazione (muro o cartongesso).

Con questi 5 dati è possibile scegliere e definire una porta, al 99% tutti gli altri dati servono solo a definire le caratteristiche estetiche.

**Visto la grande disponibilità di modelli non rappresentiamo qui tutti i tipi disponibili ma vi invitiamo a consultare i nostri tecnici.**

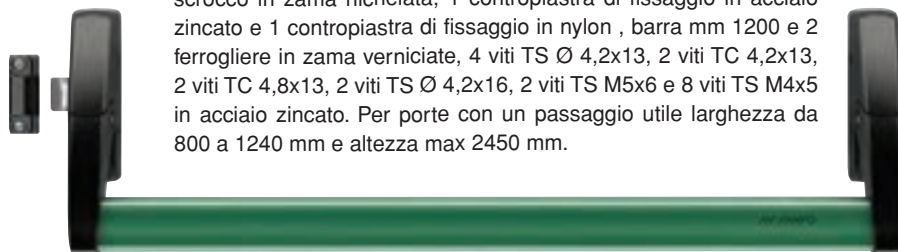


# MANIGLIONI ANTIPANICO PER VIE D'ESODO

## KIT MANIGLIONE ANTIPANICO MODELLO JUVARRA

*Design ed alta tecnologia, un nuovo standard per i maniglioni antipanico.*

Maniglione antipanico orizzontale ambidestro ad 1 punto di chiusura, versione a leva, in zama e acciaio zincato. Completo di: scrocco in zama nichelata, 1 contropiastra di fissaggio in acciaio zincato e 1 contropiastra di fissaggio in nylon, barra mm 1200 e 2 ferrogliere in zama verniciate, 4 viti TS Ø 4,2x13, 2 viti TC 4,2x13, 2 viti TC 4,8x13, 2 viti TS Ø 4,2x16, 2 viti TS M5x6 e 8 viti TS M4x5 in acciaio zincato. Per porte con un passaggio utile larghezza da 800 a 1240 mm e altezza max 2450 mm.



ART.	CODICE	TIPO
8360	PRTKMSJ1	Kit maniglione - JUVARRA a 1 punto di chiusura
8361	PRTKMSJ2	Kit maniglione - JUVARRA a 2 punti di chiusura verticali
8362	PRTKMSJ3	Kit maniglione - JUVARRA a 3 punti di chiusura orizzontali

Kit maniglione a 2 punti di chiusura verticali

Kit maniglione a 3 punti di chiusura orizzontali

## KIT MANIGLIONE ANTIPANICO MODELLO BRUNELLESCHI

*Design ed alta tecnologia, un nuovo standard per i maniglioni antipanico.*

Maniglione antipanico touch bar orizzontale ambidestro ad 1 punto di chiusura, in zama e acciaio zincato. Completo di: scrocco in zama nichelata, contropiastra di fissaggio in acciaio zincato bianco, barra 698 mm e 1 profilo di base 723 mm in alluminio verniciato, 1 asta di collegamento orizzontale 573 mm in alluminio, 2 ferrogliere in zama verniciato, 4 viti TS Ø 4,2x13, 4 viti TC Ø 4,2x13, 2 viti TCEI M4x6, 2 viti TS M5x6, 1 vite TS M4x8 e 2 viti TS M4x5, in acciaio zincato. Per porte con un passaggio utile larghezza da 437 a 860 mm e altezza max 2450 mm.



ART.	CODICE	TIPO
8370	PRTKSB1	Kit maniglione - BRUNELLESCHI a 1 punto di chiusura
8371	PRTKSB2	Kit maniglione - BRUNELLESCHI a 2 punti di chiusura verticali
8372	PRTKSB3	Kit maniglione - BRUNELLESCHI a 3 punti di chiusura orizzontali

Kit maniglione a 2 punti di chiusura verticali

Kit maniglione a 3 punti di chiusura orizzontali

## KIT MANIGLIONE ANTIPANICO MODELLO CIRCEO

*Testato secondo le più recenti normative Europee.*

Maniglione antipanico orizzontale, reversibile, in alluminio pressofuso, zama e acciaio, 2 viti TC Ø 4,2x13, 8 viti TS Ø 4,2x13, 8 viti TS M4x30 in acciaio zincato.

Completo di barra verde cm. 1180 e di piastre di ancoraggio in acciaio zincato. Per porte con larghezza massima di 1240 mm.




ART.	CODICE	TIPO
8049	PRTKMSCR1	Kit maniglione - CIRCEO a 1 punto di chiusura
8050	PRTKMSCR2	Kit maniglione - CIRCEO a 2 punti di chiusura verticali
8051	PRTKMSCR3	Kit maniglione - CIRCEO a 3 punti di chiusura orizzontali

Kit maniglione a 2 punti di chiusura verticali

Kit maniglione a 2 punti di chiusura orizzontali

# MANIGLIONI ANTIPANICO PER VIE D'ESODO



## MANIGLIONE ANTIPANICO FAST PUSH DA APPLICARE



ART.	CODICE	TIPO
8014	PRTCSFC	Coppia scrocchi "FAST" specificare se per chiusura alto/basso o laterale

La soluzione da applicare è un meccanismo già completo, da installare così come fornito, prevede un montaggio veloce e con costi contenuti.

I maniglioni antipanico da applicare sono caratterizzati da grande pulizia estetica e sicurezza. Sono disponibili soluzioni per ogni tipologia di infisso ad una o due ante.

La vastissima gamma di accessori permette la soluzione delle più svariate esigenze installative.

ART.	CODICE	TIPO
8002	PRTMPC1	Maniglione Fast Push scrocco laterale
8004	PRTMPC2	Maniglione Fast Push componibile
8003	PRTMPC3	Maniglione scrocco laterale componibile

## MANIGLIONE ANTIPANICO FAST TOUCH DA APPLICARE



ART.	CODICE	TIPO
8014	PRTCSFC	Coppia scrocchi "FAST" specificare se per chiusura alto/basso o laterale

La soluzione da applicare è un meccanismo già completo, da installare così come fornito, prevede un montaggio veloce e con costi contenuti.

I maniglioni antipanico da applicare sono caratterizzati da grande pulizia estetica e sicurezza. Sono disponibili soluzioni per ogni tipologia di infisso ad una o due ante.

La vastissima gamma di accessori permette la soluzione delle più svariate esigenze installative.

ART.	CODICE	TIPO
8006	PRTMCTA1SL	Man. Fast Touch lung. 840 mm scrocco laterale
8007	PRTMCTA1C	Man. Fast Touch lung. 840 mm componibile
8008	PRTMCTA1SLC	Man. Fast Touch lung. 840 mm scrocco lat. comp.

ART.	CODICE	TIPO
8009	PRTMCTA2SL	Man. Fast Touch lung. 1200 mm scrocco laterale
8010	PRTMCTA2C	Man. Fast Touch lung. 1200 mm componibile
8011	PRTMCTA2SLC	Man. Fast Touch lung. 1200 mm scrocco lat. comp.

## MANIGLIONE ANTIPANICO FAST PUSH DA INFILARE



**REI**

È la soluzione più recente nel panorama della gestione delle aperture di emergenza.

Con questo tipo di sistema si abbina il maniglione ad un'apposita serratura antipanico da infilare nell'infisso. Il solo elemento a vista resta il maniglione.

Il risultato è un sistema completo certificato che unisce un'altissima sicurezza contro l'effrazione ad un'eccellente pulizia estetica.

**Versione REI.**

ART.	CODICE	TIPO
8005	PRTMPCT	Maniglione Fast Push scrocco laterale per serrature antipanico tagliafuoco

## MANIGLIONE ANTIPANICO FAST TOUCH DA INFILARE




**REI**

È la soluzione più recente nel panorama della gestione delle aperture di emergenza.

Con questo tipo di sistema si abbina il maniglione ad un'apposita serratura antipanico da infilare nell'infisso. Il solo elemento a vista resta il maniglione. Il risultato è un sistema completo certificato che unisce un'altissima sicurezza contro l'effrazione ad un'eccellente pulizia estetica.

**Versione REI.**

ART.	CODICE	TIPO
8012	PRTMCT1	Maniglione Fast Touch lung. 840 mm
8013	PRTMCT2	Maniglione Fast Touch lung. 1200 mm



## MANIGLIE CISA

Ergonomia e design caratterizzano i comandi esterni da abbinare ai maniglioni antipanico CISA.

I comandi esterni CISA si integrano in modo armonico con tutte le forme dei maniglioni.

I comandi esterni CISA rispondono in modo completo a tutte le esigenze di installazione in abbinamento ai maniglioni antipanico della serie FAST e Prestige.

La versione con maniglia ribassata permette di risolvere quelle installazioni dove è richiesta una sporgenza ridotta.

I comandi esterni CISA sono disponibili nelle stesse finiture previste per i maniglioni antipanico.

**Placca in alluminio**

**Maniglia**

**Cilindro con 3 chiavi in asse con la maniglia**



ART.	CODICE
8018	PRTMC

**Placca in alluminio**

**Maniglia**

**Cilindro con 3 chiavi**



ART.	CODICE
8030	PRTMCL

**Placca in alluminio**

**Cilindro con 3 chiavi**



ART.	CODICE
8031	PRTSC

## COMANDO ESTERNO SAVIO

Comando esterno con:

maniglia in folle in zama verniciato e acciaio zincato, manico in zama, cilindro europeo con 3 chiavi.



ART.	CODICE
8350	PRTMSJ

## COMANDO ESTERNO SAVIO

Comando esterno con:

maniglia in folle in zama verniciato e acciaio zincato, manico in alluminio pressofuso verniciato, cilindro europeo con 3 chiavi, dispositivo condominio.



ART.	CODICE
8351	PRTMSJC

## COMANDO ESTERNO SAVIO

Comando esterno con:

supporto e maniglia in zama verniciata nera, cilindro europeo con 3 chiavi, albero quadro


e rondella dentata in acciaio zincato, 2 spessori e tappo coprivate in nylon nero. Per tutti i modelli Circeo



ART.	CODICE
8059	PRTMA



# MANIGLIONI ANTIPANICO PER VIE D'ESODO



## MANIGLIONE ANTIPANICO MODULO TONDO - ANTIPANIC



Maniglione antipanico "modulo-tondo Serie 400"  
Maniglione antipanico da montante, reversibile e componibile a 1-2 e 3 punti di chiusura.  
La reversibilità deve essere ottenuta tramite un solido blocco esterno senza alcuna interferenza con il meccanismo interno.



ART.	CODICE	TIPO
8381	PRTKMT1	Maniglione modulo tondo scrocco laterale
8382	PRTKMT2	Maniglione modulo tondo componibile
8383	PRTKMT3	Man. mod. tondo scrocco laterale comp.

## MANIGLIONE ANTIPANICO PUSH BAR - ANTIPANIC



Scrocchi in acciaio inox  
Cuffie in acciaio verniciato  
Carter e barra in alluminio

ASTE VERTICALI E COMANDI ESTERNI UGUALI A QUELLI DEL "MODULO MONTANTE" CUFFIA TONDA

ART.	CODICE	TIPO
8385	PRTKMPB1	Maniglione Push Bar scrocco laterale
8386	PRTKMPB2	Maniglione Push Bar componibile
8387	PRTKMPB3	Man. mod. Push Bar scrocco laterale comp.

## KIT SCROCCHI LATERALI E SCROCCHI ALTO/BASSO - ANTIPANIC


KIT ASTE E SCROCCHI ALTO/BASSO  
Coperture in alluminio verniciato  
Scrocchi in acciaio inox.



KIT ASTE E SCROCCHI LATERALI  
Coperture in alluminio verniciato  
Scrocchi in acciaio inox

ART.	CODICE	TIPO
8390	PRTASAB	Coppia di aste e scrocchi alto/basso
8391	PRTASL	Coppia di aste e scrocchi laterali

## COMANDO ESTERNO CON CILINDRO EUROPEO - ANTIPANIC



Fornita con cilindro europeo e 3 chiavi


ART.	CODICE
8395	PRTMAM

## COMANDO ESTERNO A POMOLO CON CILINDRO EUROPEO - ANTIPANIC

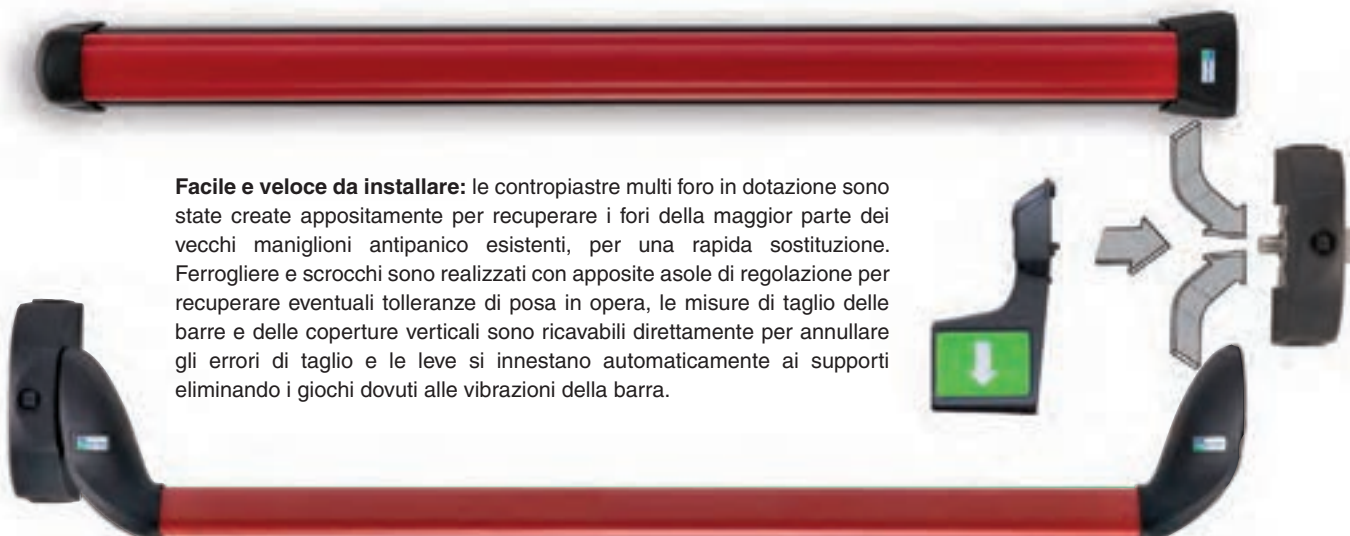
Fornita con cilindro europeo e 3 chiavi



ART.	CODICE
8396	PRTPAM



## MANIGLIONI MOTTURA



**Facile e veloce da installare:** le contropiastre multi foro in dotazione sono state create appositamente per recuperare i fori della maggior parte dei vecchi maniglioni antipanico esistenti, per una rapida sostituzione. Ferrogliere e scrocchi sono realizzati con apposite asole di regolazione per recuperare eventuali tolleranze di posa in opera, le misure di taglio delle barre e delle coperture verticali sono ricavabili direttamente per annullare gli errori di taglio e le leve si innestano automaticamente ai supporti eliminando i giochi dovuti alle vibrazioni della barra.

**Gamma ridotta e flessibile:** un solo comando centrale per le versioni Push, Touch e Pad riduce il magazzino garantendo il massimo della funzionalità in tutte le situazioni.

Push e Touch sono previsti sia in confezione completa che componibile e naturalmente sono tutti ambidestri.

Lo stesso maniglione antipanico è utilizzabile sia per via di fuga che per porte tagliafuoco.

Goway® è applicabile su porte in legno, alluminio, ferro e P.V.C.

ART.	CODICE	TIPO
8407	PRTKMT11	Kit maniglione TOUCH 1 punto per ante fino a mm 900
8408	PRTKMT21	Kit maniglione TOUCH 2 punti verticali per ante fino a mm 900
8409	PRTKMT31F	Kit maniglione TOUCH 3 punti orizzontali per ante fino a mm 900 con fermo a giorno.

ART.	CODICE	TIPO
8401	PRTKMP12	Kit maniglione PUSH 1 punto per ante fino a mm 1320
8402	PRTKMP22	Kit maniglione PUSH 2 punti verticali per ante fino a mm 1320
8403	PRTKMP32F	Kit maniglione PUSH 3 punti orizzontali per ante fino a mm 1320 con fermo a giorno.

## KIT SCROCCHI LATERALI E VERTICALI MOTTURA



ART.	CODICE	TIPO
8420	PRTKMSV	Coppia scrocchi verticali
8421	PRTKMML	Coppia scrocchi laterali
8422	PRTMCCS	kit coperture per scrocchi verticali

## COMANDO ESTERNO MOTTURA

- dispositivo manico in folle
- chiave a profilo piatto
- ambidestro
- interassi comando esterno compatibili con altri comandi serie GOWAY.



ART.	CODICE
8415	PRTMMCA

# GOWAY®

## COMANDO ESTERNO MOTTURA



- Dispositivo manico in folle
- Dispositivo di sicurezza
- Tappo ammortizzatore sul manico
- Ambidestro
- Versione standard con cilindro Defender

ART.	CODICE	TIPO
8416	PRTMMCC	Con cilindro Defender
8417	PRTMMSC	Senza cilindro